

**ПОЯСНИТЕЛЬНАЯ ЗАПИСКА**

на «01» января 2016 г.

Главный распорядитель, распорядитель, получатель бюджетных средств, главный администратор, администратор доходов бюджета, главный администратор, администратор источников финансирования дефицита бюджета  
 Наименование бюджета (публично-правового образования)  
 Периодичность: месячная, квартальная, годовая  
 Единица измерения: руб.

МБОУ "Средняя общеобразовательная школа № 11"  
Бюджет Гремячинского муниципального района

Форма по ОКУД  
 Дата  
 по ОКПО  
 Глава по БК  
 по ОКТМО  
 по ОКЕИ

КОДЫ	
0503160	
01.01.2016	
40904527	
905	
383	

1. Муниципальное бюджетное учреждение "Средняя общеобразовательная школа № 11" в своей деятельности руководствуется Федеральным законом от 29 декабря 2012 года № 273 - ФЗ "Об образовании в Российской Федерации, руководствуется другими законодательными и нормативными актами, принимаемые в соответствии с ним и Уставом.
2. Место нахождения (юридический и фактический адрес): Россия, 618270, Пермский край, г. Гремячинск, ул. Ленина 223
3. Учредитель - Управление образования администрации Гремячинского муниципального района
4. Источники финансирования - финансирование за счет местного бюджета, финансирование за счет целевых программ (субвенция), классное руководство, статья 17, фонд всеобуча, молодежная политика. Средняя численность работников за 2015 год составила 33 человека. Общий ФОТ (целевые поступления) учреждения составил 14 914 012 рублей 50 копеек и 790 497 рублей 91 копейка - внебюджет (родительская плата - 651 916 рублей, благотворительная помощь ОАО Метафракс - 25000 рублей, 113 581 рубль 91 копейка - арендная плата).
5. "Основными целями МБОУ ""СОШ № 11"" являются:
  - а) формирование общей культуры обучающихся на основе усвоения обязательного минимума содержания общеобразовательного программ;
  - б) достижение обучающимися соответствующего образовательного уровня;
  - в) создание основы для осознанного выбора и последующего освоения профессиональных образовательных программ выпускниками школы;
  - г) адаптация обучающихся к жизни в обществе, охрана прав и интересов обучающихся, взаимодействие с семьей для обеспечения полноценного развития обучающихся;
  - д) воспитание у обучающихся гражданственности, патриотизма, трудолюбия, уважения к правам и свободам человека, любви к окружающей природе, Родине, семье"
6. Виды деятельности муниципального бюджетного (автономного) учреждения (подразделения):  
 Реализация образовательных программ начального общего, основного общего, среднего (полного) общего образования, дополнительного образования; Реализация программ профессиональной подготовки; Реализация программ дополнительного образования (культурологической, социально - педагогической, социально - эномической, естественнонаучной и др.); Организация работы по повышению квалификации педагогических работников учреждения; Разработка учебных планов, программ, учебных пособий, научной, методической, справочной литературы; Проведение психологической диагностики, тестирования, консультаций учителя - логопеда и педагога - психолога; Организация семинаров, конференций, конкурсов, олимпиад, в том числе международных; Использование и совершенствование методик образовательного процесса и образовательных технологий, в том числе дистанционных образовательных технологий; Организация концертов, выставок, вставок-продаж; Осуществление приносящей доход деятельности; Иная деятельность, не запрещенная законодательством РФ.

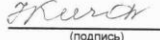


7. Перечень услуг (работ), осуществляемых муниципальным бюджетным (автономным) учреждением на платной основе: Учреждение в праве оказывать населению, предприятиям, учреждениям и организациям платные дополнительные образовательные услуги (обучение по дополнительным образовательным программам, преподавание специальных курсов и циклов дисциплин, репетиторство, занятия с обучающимися углубленным изучением предметов и другие услуги) не предусмотренные соответствующими образовательными программами и федеральными государственными образовательными стандартами. Платные услуги оказываются на договорной основе, в соответствии с Положением о платных услугах. Учреждение в праве вести приносящую доход деятельность, предусмотренную его Уставом, в соответствии с Положением и предпринимательской и иной, приносящей доход, деятельности:

- организация, подготовка и обеспечение проведение семинаров, совещаний, конференций и презентаций;
- проведение тематических мероприятий по заявкам учреждений, организаций, предприятий, независимо от форм собственности; ярмарка-подажа изделий; разработка сценариев для различного рода мероприятий, по заявкам граждан и учреждений, организаций, предприятий, независимо от форм собственности; организация, подготовка и проведение семинаров, совещаний, конференций и презентаций по заявкам организаций; организация повышения квалификации и индивидуальной стажировки работников других ведомств по их заявке; составление праздничного поздравления, изготовление визиток, бланков, сканирование графических изображений и распечатка их на лазерном принтере, оцифровка фотографий; проверка и орфографии и корректирование рукописей, консультирование и практическая помощь специалиста в работе с ПК, информационно-методическое консультирование при написании рефератов; выполнение справок по уточнению фактографических данных, сообщение адресной информации о фирмах, организациях, предприятиях и т.д.; набор текста пользователя на компьютере, предоставление компьютера пользователю для самостоятельной работы без доступа в Интернет; перевод текстового файла на дискету, флеш-карту пользователя, запись информации на CD-R и DVD-R пользователя, распечатка текста с информационных ресурсов Учреждения на принтере, редактирование текста пользователя; создание компьютерных презентаций для выступлений по материалам пользователя, ксерокопирование, просмотр видеокассет, дисков пользователя, предоставление пользователю чистых дисков и дискет, сканирование фотографий, рисунка; прокат дисков и видеокассет из методики Учреждения, прокат мобильного оборудования для проведения мероприятий вне помещений Учреждения по заявкам сторонних организаций; предоставление оборудования Учреждения для проведения мероприятий сторонними организациями, предоставление помещений для проведения различных мероприятий, организацию отдыха, развлечений, спортивных мероприятий среди населения; долевое участие в деятельности других учреждений (в том числе образовательных) и организаций; курсы подготовки для поступления в образовательное учреждение, профессиональная подготовка.

8. В МБОУ СОШ № 11 осуществляется образовательный процесс по трем ступеням образования: первая ступень - начальное общее образование, вторая ступень - основное общее образование, третья ступень - среднее общее образование, структурное подразделение: 2 дошкольные группы - 1 группа возраст от 1,5 до 3 лет и 2 группа возраст от 3 до 7 лет.

9. В 2015 году школ за счет внебюджетных денежных средств приобрели цветной принтер формата А3 и стали выпускать школьную газету.

10. Общая сумма исполненных плановых назначений составляет - 14 914 012 рублей 50 копеек. По 4 (субвенция, местный бюджет - 12 943 738 рублей 00 копеек, по 5 (классное руководство, статья 17, фонд всеобщая, молодежная политика) - 1 970 274 рубля 50 копеек.

Руководитель		Н.В. Кичакова
	(подпись)	(расшифровка подписи)
Руководитель планово-экономической службы		Н.В. Кичакова
	(подпись)	(расшифровка подписи)
Главный бухгалтер		М.А. Козлова
	(подпись)	(расшифровка подписи)

18 января 2016 г.

**ОТЧЕТ О ФИНАНСОВЫХ РЕЗУЛЬТАТАХ ДЕЯТЕЛЬНОСТИ УЧРЕЖДЕНИЯ**

Учреждение  
Обособленное подразделение  
Учредитель  
Наименование органа,  
осуществляющего  
полномочия учредителя  
Периодичность годовая  
Единица измерения: руб.

на «01» января 2016 г.  
МБОУ "Средняя общеобразовательная школа № 11"  
\_\_\_\_\_  
\_\_\_\_\_  
Управление образования администрации Гремячинского муниципального  
района Пермского края

Форма по ОКУД  
Дата  
по ОКПО  
ИНН  
по ОКТМО  
по ОКПО  
Глава по БК  
по ОКЕИ

КОДы
0503721
01.01.2016
40904527
5912001882
905
383

Наименование показателя	Код строки	Код ана-литики	Деятельность с целевыми средствами	Деятельность по государственному заданию	Приносящая доход деятельность	Итого
1	2	3	4	5	6	7
<b>Доходы</b> (стр.030 + стр.040 + стр.050 + стр.060 + стр.090 + стр.100 + стр.110)	010	100	1 970 274,50	13 023 625,03	815 205,91	15 809 105,44
Доходы от собственности	030	120	-	-	-	-
Доходы от оказания платных услуг (работ)	040	130	-	-	676 624,00	676 624,00
Доходы от штрафов, пени, иных сумм принудительного изъятия	050	140	-	-	-	-
Безвозмездные поступления от бюджетов	060	150	-	-	-	-
в том числе:						
поступления от наднациональных организаций и правительств иностранных государств	062	152	-	-	-	-
поступления от международных финансовых организаций	063	153	-	-	-	-
Доходы от операций с активами	090	170	-	-262 537,50	-	-262 537,50
в том числе:						
доходы от переоценки активов	091	171	-	-	-	-
доходы от реализации активов	092	172	-	-262 537,50	-	-262 537,50
из них:						
доходы от реализации нефинансовых активов	093	172	-	-262 537,50	-	-262 537,50
доходы от реализации финансовых активов	096	172	-	-	-	-
чрезвычайные доходы от операций с активами	099	173	-	-	-	-
Прочие доходы	100	180	1 970 274,50	13 286 162,53	138 581,91	15 395 018,94
в том числе:						
субсидии	101	180	1 970 274,50	12 943 738,00	-	14 914 012,50
субсидии на осуществление капитальных вложений	102	180	-	-	-	-
иные трансферты	103	180	-	-	138 581,91	138 581,91
иные прочие доходы	104	180	-	342 424,53	-	342 424,53
Доходы будущих периодов	110	100	-	-	-	-

Наименование показателя	Код строки	Код аналитики	Деятельность с целевыми средствами	Деятельность по государственному заданию	Приносящая доход деятельность	Итого
1	2	3	4	5	6	7
<b>Расходы</b>						
(стр. 160 + стр. 170 + стр. 190 + стр. 210 + стр. 230 + стр. 240 + стр. 250 + стр. 260 + стр. 290)	150	200	1 896 788,83	14 045 826,91	754 902,91	16 697 518,65
Оплата труда и начисления на выплаты по оплате труда	160	210	504 739,81	10 357 872,64	-	10 862 612,45
в том числе:						
заработная плата	161	211	393 220,04	7 990 566,37	-	8 383 786,41
прочие выплаты	162	212	-	3 745,00	-	3 745,00
начисления на выплаты по оплате труда	163	213	111 519,77	2 363 561,27	-	2 475 081,04
Приобретение работ, услуг	170	220	1 190 539,85	2 088 129,76	672 706,86	3 951 376,47
в том числе:						
услуги связи	171	221	-	52 386,32	200,00	52 586,32
транспортные услуги	172	222	-	15 665,00	-	15 665,00
коммунальные услуги	173	223	-	1 068 499,95	-	1 068 499,95
арендная плата за пользование имуществом	174	224	-	-	-	-
работы, услуги по содержанию имущества	175	225	115 835,00	587 107,98	-	702 942,98
прочие работы, услуги	176	226	1 074 704,85	364 470,51	672 506,86	2 111 682,22
Обслуживание долговых обязательств	190	230	-	-	-	-
в том числе:						
обслуживание долговых обязательств перед резидентами	191	231	-	-	-	-
обслуживание долговых обязательств перед нерезидентами	192	232	-	-	-	-
Безвозмездные перечисления организациям	210	240	-	-	-	-
в том числе:						
безвозмездные перечисления государственным и муниципальным организациям	211	241	-	-	-	-
безвозмездные перечисления организациям, за исключением государственных и муниципальных организаций	212	242	-	-	-	-
Безвозмездные перечисления бюджетам	230	250	-	-	-	-
в том числе:						
перечисления наднациональным организациям и правительствам иностранных государств	232	252	-	-	-	-
перечисления международным организациям	233	253	-	-	-	-
Социальное обеспечение	240	260	80 400,00	-	-	80 400,00
в том числе:						
пособия по социальной помощи населению	242	262	80 400,00	-	-	80 400,00
пенсии, пособия, выплачиваемые организациями сектора государственного управления	243	263	-	-	-	-
Прочие расходы	250	290	45 404,17	178 853,68	25 000,00	249 257,85
Расходы по операциям с активами	260	270	75 705,00	1 420 970,83	57 196,05	1 553 871,88
в том числе:						
амортизация основных средств и нематериальных активов	261	271	-	1 307 309,48	3 730,00	1 311 039,48
расходование материальных запасов	264	272	75 705,00	113 661,35	53 466,05	242 832,40
чрезвычайные расходы по операциям с активами	269	273	-	-	-	-
Расходы будущих периодов	290		-	-	-	-

Наименование показателя	Код строки	Код аналитики	Деятельность с целевыми средствами	Деятельность по государственному заданию	Приносящая доход деятельность	Итого
1	2	3	4	5	6	7
<b>Чистый операционный результат</b> (стр. 301 – стр. 302 + стр. 303); (стр. 310 + стр. 380)	300		73 485,67	-1 022 201,88	60 303,00	-888 413,21
Операционный результат до налогообложения (стр. 010 – стр. 150)	301		73 485,67	-1 022 201,88	60 303,00	-888 413,21
Налог на прибыль	302		-	-	-	-
Резервы предстоящих расходов	303		-	-	-	-
<b>Операции с нефинансовыми активами</b> (стр. 320 + стр. 330 + стр. 350 + стр. 360+ стр. 370)	310		-	-737 754,20	52 570,00	-685 184,20
Чистое поступление основных средств	320		-	-735 389,41	25 970,00	-709 419,41
в том числе:						
увеличение стоимости основных средств	321	310	76 518,00	687 034,77	29 700,00	793 252,77
уменьшение стоимости основных средств	322	410	76 518,00	1 422 424,18	3 730,00	1 502 672,18
Чистое поступление нематериальных активов	330		-	-	-	-
в том числе:						
увеличение стоимости нематериальных активов	331	320	-	-	-	-
уменьшение стоимости нематериальных активов	332	420	-	-	-	-
Чистое поступление произведенных активов	350		-	-	-	-
в том числе:						
увеличение стоимости произведенных активов	351	330	-	-	-	-
уменьшение стоимости произведенных активов	352	430	-	-	-	-
Чистое поступление материальных запасов	360		-	-2 364,79	26 600,00	24 235,21
в том числе:						
увеличение стоимости материальных запасов	361	340	75 705,00	111 296,56	80 066,05	267 067,61
уменьшение стоимости материальных запасов	362	440	75 705,00	113 661,35	53 466,05	242 832,40
Чистое изменение затрат на изготовление готовой продукции (работ, услуг)	370		-	-	-	-
в том числе:						
увеличение затрат	371	x	-	13 057 641,19	682 917,40	13 740 558,59
уменьшение затрат	372	x	-	13 057 641,19	682 917,40	13 740 558,59
<b>Операции с финансовыми активами и обязательствами</b> (стр. 390 – стр. 510)	380		73 485,67	-284 447,68	7 733,00	-203 229,01
<b>Операции с финансовыми активами</b> (стр. 410 + стр. 420 + стр. 440 + стр. 460 + стр. 470 + стр. 480)	390		-	-165 755,72	7 297,46	-158 458,26
Чистое поступление средств учреждений	410		-	-	-24 708,00	-24 708,00
в том числе:						
поступление средств	411	510	1 975 304,62	13 115 708,72	790 497,91	15 881 511,25
выбытие средств	412	610	1 975 304,62	13 115 708,72	815 205,91	15 906 219,25
Чистое поступление ценных бумаг, кроме акций	420		-	-	-	-
в том числе:						
увеличение стоимости ценных бумаг, кроме акций	421	520	-	-	-	-
уменьшение стоимости ценных бумаг, кроме акций	422	620	-	-	-	-
Чистое поступление акций и иных форм участия в капитале	440		-	-	-	-
в том числе:						
увеличение стоимости акций и иных форм участия в капитале	441	530	-	-	-	-
уменьшение стоимости акций и иных форм участия в капитале	442	630	-	-	-	-
Чистое предоставление займов (ссуд)	460		-	-	-	-
в том числе:						
увеличение задолженности по предоставленным займам (ссудам)	461	540	-	-	-	-
уменьшение задолженности по предоставленным займам (ссудам)	462	640	-	-	-	-
Чистое поступление иных финансовых активов	470		-	-	-	-
в том числе:						
увеличение стоимости иных финансовых активов	471	550	-	-	-	-
уменьшение стоимости иных финансовых активов	472	650	-	-	-	-
Чистое увеличение дебиторской задолженности	480		-	-165 755,72	32 005,46	-133 750,26
в том числе:						
увеличение дебиторской задолженности	481	560	2 062 674,50	13 066 125,93	887 967,07	16 016 767,50
уменьшение дебиторской задолженности	482	660	2 062 674,50	13 231 881,65	855 961,61	16 150 517,76

Наименование показателя	Код строки	Код ана-литики	Деятельность с целевыми средствами	Деятельность по государственному заданию	Приносящая доход деятельность	Итого
1	2	3	4	5	6	7
<b>Операции с обязательствами</b> (стр. 520 + стр. 530 + стр. 540)	510		-73 485,67	118 691,96	-435,54	44 770,75
Чистое увеличение задолженности по привлечениям перед резидентами	520		-	-	-	-
в том числе:						
увеличение задолженности по привлечениям перед резидентами	521	710	-	-	-	-
уменьшение задолженности по привлечениям перед резидентами	522	810	-	-	-	-
Чистое увеличение задолженности по привлечениям перед нерезидентами	530		-	-	-	-
в том числе:						
увеличение задолженности по привлечениям перед нерезидентами	531	720	-	-	-	-
уменьшение задолженности по привлечениям перед нерезидентами	532	820	-	-	-	-
Чистое увеличение прочей кредиторской задолженности	540		-73 485,67	118 691,96	-435,54	44 770,75
в том числе:						
увеличение прочей кредиторской задолженности	541	730	1 953 114,83	14 317 503,77	746 893,31	17 017 511,91
уменьшение прочей кредиторской задолженности	542	830	2 026 600,50	14 198 811,81	747 328,85	16 972 741,16

Руководитель

Жура  
(подпись)

Н.В. Кичакова

(расшифровка подписи)

Главный бухгалтер

М.А. Козлова  
(подпись)

М.А. Козлова

(расшифровка подписи)

Централизованная бухгалтерия

(наименование, ОГРН, ИНН, КПП, местонахождение)

Руководитель  
(уполномоченное лицо)

(должность)

(подпись)

(расшифровка подписи)

Исполнитель

(должность)

(подпись)

(расшифровка подписи)

(телефон, e-mail)

16 января 2016 г.